



secretaria da camara <secretaria@camaratga.mt.gov.br>

Re: RGF do 1º QUADRIMESTRE DE 2025 - AUDIÊNCIA PÚBLICA DE APRESENTAÇÃO DO RGF 1Q2025

2 mensagens

Prefeitura de Tangará da Serra <notificacao@1doc.com.br>
Responder a: resposta+313235352D31383635333735@1doc.com.br
Para: secretaria@camaratga.mt.gov.br

20 de junho de 2025 às 09:44

Novo despacho no Ofício 1- 2.944/2025:

À

Câmara de Vereadores de Tangará da Serra - MT

REF.: Relatório de Gestão Fiscal do 1º Quadrimestre de 2025.

Serve o presente para encaminhar o Relatório de Gestão Fiscal do 1º Quadrimestre de 2025 (RGF), para conhecimento.
Trata-se do RGF apresentado na audiência pública do dia 30/05/2025 a partir das 08:00 horas.

Atenciosamente,

—
Flávio Amaral Oliveira
CONTADOR (CRC-008584/O-7)

[Saiba como responder este Ofício](#)Enviado e rastreado com [1Doc](#).

— Para cancelar recebimento de comunicação de **Prefeitura de Tangará da Serra** neste e-mail, [clique aqui](#).



Relatorio_RGF_1Q2025assinado.pdf

1241K

secretaria da camara <secretaria@camaratga.mt.gov.br>
Para: resposta+313235352D31383635333735@1doc.com.br

23 de junho de 2025 às 09:46

Recebido.

[Texto das mensagens anteriores oculto]



Poder / Órgão : PODER EXECUTIVO DO MUNICÍPIO DE TANGARÁ DA SERRA

Assunto : RELATÓRIO DE GESTÃO FISCAL (RGF)

Período Referência : 1º QUADRIMESTRE DE 2025

Disponível : <https://acessoainformacao.tangaradaserra.mt.gov.br/painel/resp_fiscal/rgfs>

Em cumprimento ao que dispõem os artigos 9º, 54 e 55 da Lei Complementar n.º 101/2000 (Lei de Responsabilidade Fiscal – LRF), a Prefeitura Municipal de Tangará da Serra-MT apresenta o Relatório de Gestão Fiscal (RGF) do 1º quadrimestre do exercício de 2025. O objetivo do relatório é dar transparência à gestão fiscal por meio da verificação e avaliação do cumprimento dos limites legais e das metas fiscais. A LRF estabelece que o relatório deve ser emitido ao final de cada quadrimestre pelos titulares dos poderes e órgãos, e conterá os seguintes comparativos com os limites de que trata a Lei:

- 1) Demonstrativo de despesa total com pessoal, distinguindo a com inativos e pensionistas;
- 2) Demonstrativo de dívidas consolidada e mobiliária;
- 3) Demonstrativo de concessão de garantias e contragarantias;
- 4) Demonstrativo de operações de crédito, inclusive por antecipação de receita;
- 5) No último quadrimestre do ano, acrescenta-se o demonstrativo de disponibilidade de caixa para inscrição de restos a pagar não processados.

1. Receita Corrente Líquida

A Receita Corrente Líquida (RCL) é o parâmetro para os limites para gastos com pessoal e para endividamento, previstos na LRF. Deve ser apurada pelo somatório das receitas arrecadadas no mês em referência e os onze anteriores, considerando as receitas tributárias, de contribuições, patrimoniais, industriais, agropecuárias, de serviços, transferências correntes e outras receitas correntes, deduzido da contribuição dos servidores para o custeio do seu sistema de previdência e assistência social, as receitas provenientes da compensação financeira citada no § 9º do art. 201 da Constituição Federal e a receita patrimonial do regime próprio de previdência.

Além disso, conforme estabelecido na Constituição Federal, para fins de avaliação dos gastos com pessoal, a RCL deve ser ajustada (deduzida) do valor das receitas provenientes de transferências da União relativas a emendas parlamentares individuais (art. 166-A, §1º) e de bancada (art. 166, §16), e transferências relativas ao vencimento dos agentes comunitários de saúde e de endemias (art. 198, §11). A apuração da RCL do período atual e anteriores consta na tabela seguinte.

Tabela 1: Cálculo da receita corrente líquida

DEMONSTRATIVO DA RCL - MUNICÍPIO (01/05/2024 a 30/05/2025)

Especificação	Mai/23 a abr/24	Jan/24 a dez/24	mai/24 a abr/25	Vertical RGF atual	Varição RGF período equivalente anterior	Varição RGF anterior
(a)	(b)	(c)	(d)	(e=d/d5)	(f=(d-b)/b)	g=((d-c)/c)
RECEITAS CORRENTES (I)	639.463.395,12	665.855.123,24	692.708.429,58	100,00%	8,33%	4,03%
Receita Tributária	135.806.232,14	142.602.311,00	145.856.970,39	21,06%	7,40%	2,28%
Receita de Contribuições	29.699.733,89	28.455.484,50	29.944.207,09	4,32%	0,82%	5,23%
Receita Patrimonial	35.036.686,01	32.256.279,65	34.528.026,99	4,98%	-1,45%	7,04%
Receita de Serviços	38.250.218,83	42.774.389,33	43.546.930,89	6,29%	13,85%	1,81%
Transferências Correntes	390.630.843,69	408.828.436,56	426.941.753,25	61,63%	9,30%	4,43%
Outras Receitas Correntes	10.039.680,56	10.938.222,20	11.890.540,97	1,72%	18,44%	8,71%
DEDUÇÕES (II)	-62.645.424,47	-65.351.725,18	-69.733.281,47	-10,07%	11,31%	6,70%
Contrib. do Servidor p/ Plano de Previdência	-19.643.164,21	-19.062.971,40	-20.829.488,25	-3,01%	6,04%	9,27%
Compensação Financ. entre Regimes Previd.	-4.530.684,31	-5.090.030,60	-5.299.573,94	-0,77%	16,97%	4,12%
Dedução de Receita p/ formação do FUNDEB	-38.292.123,46	-38.695.607,25	-40.815.076,46	-5,89%	6,59%	5,48%
Rec. Patrimonial de aplic. financeiras do RPPS	-179.452,49	-2.503.115,93	-2.789.142,82	-0,40%	1454,25%	11,43%
RECEITA CORRENTE LÍQUIDA (III) = (I - II)	576.817.970,65	600.503.398,06	622.975.148,11	89,93%	8,00%	3,74%
Transf. emendas parlamentares individuais	-141.353,05	-8.000.000,00	-8.000.000,00	-1,15%	5559,59%	0,00%
Transf. emendas parlamentares bancada	0,00	0,00	0,00	0,00%		
Transf. Da União para ACS e ACE	-4.481.888,00	-4.473.432,00	-4.394.520,00	-0,63%	-1,95%	-1,76%
RECEITA CORRENTE LÍQUIDA AJUSTADA	572.194.729,60	588.029.966,06	610.580.628,11	88,14%	6,71%	3,83%



Poder /Órgão : PODER EXECUTIVO DO MUNICÍPIO DE TANGARÁ DA SERRA

Assunto : RELATÓRIO DE GESTÃO FISCAL (RGF)

Período Referência : 1º QUADRIMESTRE DE 2025

Disponível : <https://acessoainformacao.tangaradaserra.mt.gov.br/painel/resp_fiscal/rgfs>

A receita corrente líquida foi de R\$622.975.148,11 no período de 01/05/2024 a 30/04/2025, atingindo crescimento de 8,00% em relação ao igual período anterior (01/05/2023 a 30/04/2024) e de 3,74% em relação ao último RGF apresentado (01/01/2024 a 31/12/2024). Se ajustada para fins de avaliação dos gastos com pessoal, o valor passa a ser R\$610.580.628,11 e o crescimento em relação aos mesmos períodos retrocitados passa a ser de 6,71% e 3,83%.

2. Gastos com Pessoal

Tabela 2: Cálculo dos gastos com pessoal dos últimos 12 meses

DEMONSTRATIVOS DE GASTOS COM PESSOAL - ÚLTIMOS 12 MESES (01/05/2024 a 30/04/2025)

GASTOS COM PESSOAL	EXECUTIVO	LEGISLATIVO	MUNICÍPIO
	GASTOS C/ PESSOAL	GASTOS C/ PESSOAL	GASTOS C/ PESSOAL
1 - DESPESA BRUTA COM PESSOAL = (1.1 + 1.2 + 1.3)	352.184.185,57	9.095.167,92	361.279.353,49
1.1 - Pessoal Ativo	286.923.179,36	8.013.236,97	294.936.416,33
1.2 - Pessoal Inativo e Pensionista	31.547.714,20	1.081.930,95	32.629.645,15
1.3 - Contratos de terceirização (1º do art. 18 da LRF)	33.713.292,01	0,00	33.713.292,01
2 - DESPESAS NÃO COMPUTADAS = (2.1+2.2+2.3+2.4)	-46.136.158,78	-1.392.096,35	-47.528.255,13
2.1 - Indenizações	-6.158.777,89	-310.165,40	-6.468.943,29
2.2 - Decorrentes de Decisão Judicial	-1.388.913,39	0,00	-1.388.913,39
2.4 - Inativos e Pensionistas com Recursos Vinculados	-31.547.714,20	-1.081.930,95	-32.629.645,15
2.5 - Despesas com ACS e ACE com recursos da União	-4.594.308,73	0,00	-4.594.308,73
2.6 - Parcela dedutível ref. ao piso da enfermagem	-2.446.444,57	0,00	-2.446.444,57
3 - DESPESA LÍQUIDA COM PESSOAL = (1-2)	306.048.026,80	7.703.071,57	313.751.098,37
APURAÇÃO DO CUMPRIMENTO DO LIMITE LEGAL	EXECUTIVO	LEGISLATIVO	MUNICÍPIO
5 - RECEITA CORRENTE LÍQUIDA - RCL	622.975.148,11	622.975.148,11	622.975.148,11
(-) Transf. União relativas a emendas individuais	-8.000.000,00	-8.000.000,00	-8.000.000,00
(-) Transf. União relativas a emendas de bancada	0,00	0,00	0,00
(-) Transf. União relativas a ACS e ACE	-4.394.520,00	-4.394.520,00	-4.394.520,00
6 - RECEITA CORRENTE LÍQUIDA AJUSTADA	610.580.628,11	610.580.628,11	610.580.628,11
7 - % da DESPESA COM PESSOAL s/ RCL = (3/6)*100	50,12%	1,26%	51,39%
LIMITE MÁXIMO (incisos I, II e III do art. 20 da LRF)	54%	6%	60%
LIMITE PRUDENCIAL (parágrafo único do art. 22 da LRF)	51,30%	5,70%	57%
LIMITE DE ALERTA (inciso III do §1º do art. 59 da LRF)	48,60%	5,40%	54%

A tabela 2 demonstra os valores de gastos com pessoal de cada poder e do Município, e os percentuais sobre a RCL ajustada para esse fim. O gasto com pessoal do Poder Executivo foi de 50,12% da RCL, e do Poder Legislativo foi de 1,26%. Somados os dois poderes, resulta no índice do município de Tangará da Serra em 51,39%. Os percentuais atingidos pelos poderes Executivo, Legislativo e o Município estão abaixo dos limites máximo e prudencial. O Poder Legislativo está também muito abaixo do limite de alerta. Entretanto, o Poder Executivo ultrapassou o limite de alerta, bem como apresenta aumento em relação ao RGF anterior.

A trajetória do índice de gastos com pessoal do Município de 2011 a 2025 foi de oscilações. Atualmente o índice é menor do que naquela época, mas apresentou aumento no último RGF, conforme demonstra o gráfico 1.

Gráfico 1: Variação do percentual de gastos com pessoal do município desde 2011

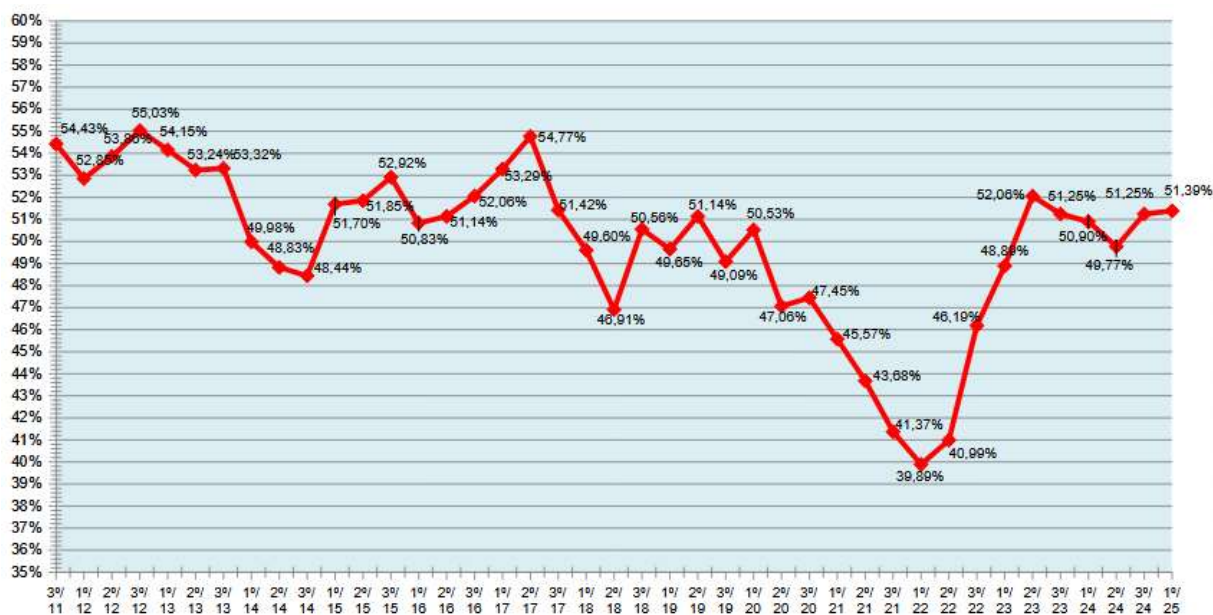


Poder /Órgão : PODER EXECUTIVO DO MUNICÍPIO DE TANGARÁ DA SERRA

Assunto : RELATÓRIO DE GESTÃO FISCAL (RGF)

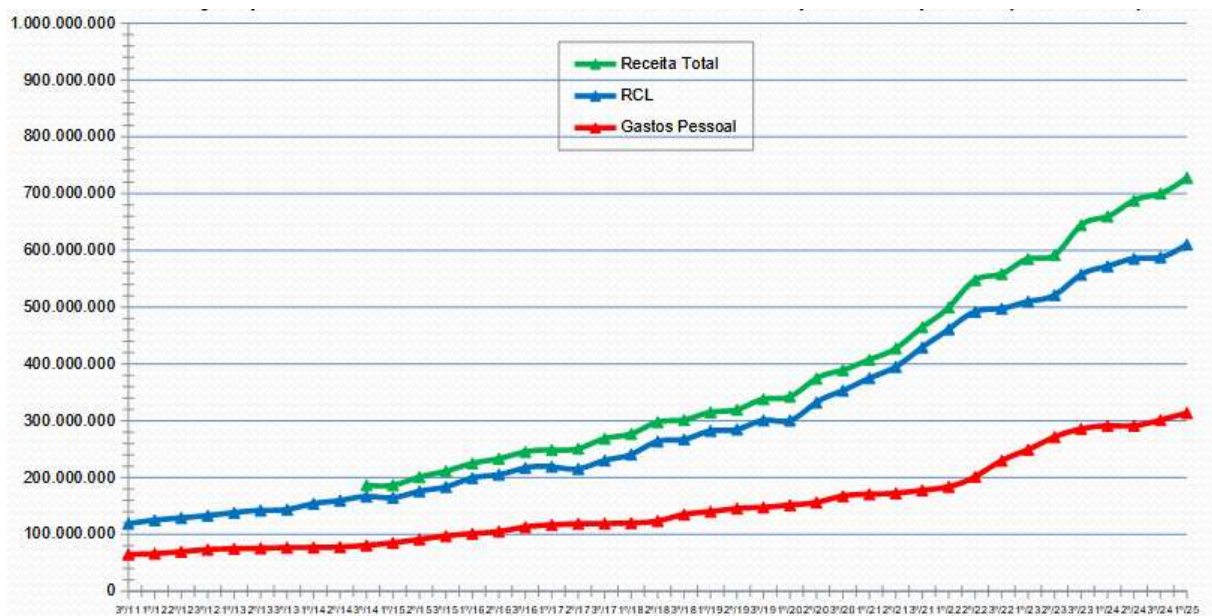
Período Referência : 1º QUADRIMESTRE DE 2025

Disponível : <https://acessoainformacao.tangaradaserra.mt.gov.br/painel/resp_fiscal/rgfs>



O gráfico 2, abaixo, demonstra que a receita total e a receita corrente líquida tiveram o crescimento superior aos de gastos com pessoal no período de 2011 a 2025, ampliando a distância entre receitas e gastos.

Gráfico 2: Evolução das receitas totais, da RCL e de gastos com pessoal do município desde 2011



3. Dívida Consolidada Líquida

As Resoluções 40/2001 e 43/2001 do Senado Federal estabelecem limites globais de endividamento para os Estados, Distrito Federal e Municípios. A dívida consolidada líquida (DCL),



Poder /Órgão : PODER EXECUTIVO DO MUNICÍPIO DE TANGARÁ DA SERRA

Assunto : RELATÓRIO DE GESTÃO FISCAL (RGF)

Período Referência : 1º QUADRIMESTRE DE 2025

Disponível : <https://acessoainformacao.tangaradaserra.mt.gov.br/painel/resp_fiscal/rgfs>

aquela com prazo de pagamento superior a 12 meses, somadas aos precatórios judiciais vencidos, deduzidas as disponibilidades de caixa, as aplicações financeiras e os haveres financeiros; deve obedecer ao limite máximo de 1,2 vezes (ou 120%) o valor da RCL do município. Sendo que, para fins de avaliação do endividamento, a RCL deve ser ajustada, deduzindo o valor de transferência da União relativa a emendas parlamentares individuais (art. 166-A, art. §1º da CF).

O Município de Tangará da Serra possui baixíssimo nível de endividamento até o presente RGF, visto que sua DCL tem se mantido negativa, portanto muito abaixo do limite legal estabelecido de 120% da RCL, conforme demonstrado a seguir.

Tabela 3: Cálculo da dívida consolidada líquida

ESPECIFICAÇÃO	SALDO ANTERIOR (31/12/2024)	SALDO NO EXERCÍCIO DE 2025		
		Em 30/04/2025	Em 31/08/2025	Em 31/12/2025
DÍVIDA CONSOLIDADA - DC (I)	27.567.567,06	26.966.186,54		
Dívida Contratual	21.777.456,30	21.451.795,34		
Precatórios posteriores a 5.5.2000 (inclusive)	0,00	0,00		
Parcelamentos de Dívidas	5.790.110,76	5.514.391,20		
Com o RPPS	5.790.110,76	5.514.391,20		
DEDUÇÕES (II)	280.333.026,08	300.457.332,96		
Ativo Disponível	294.062.695,23	310.346.051,10		
Haveres Financeiros	0,00	0,00		
(-) Empenhos liquidados a pagar e depósitos restituíveis	-13.729.669,15	-9.888.718,14		
DÍVIDA CONSOLIDADA LÍQUIDA (DCL) (III) = (I - II)	-252.765.459,02	-273.491.146,42		
RECEITA CORRENTE LÍQUIDA - RCL	600.503.398,06	622.975.148,11		
(-) Transf. União relativas a emendas individuais	-8.000.000,00	-8.000.000,00		
RECEITA CORRENTE LÍQUIDA AJUSTADA- RCLa	592.503.398,06	614.975.148,11		
% da DC sobre a RCL [(I) / RCL]	4,65%	4,38%		
% da DCL sobre a RCL [(III) / RCL]	-42,66%	-44,47%		
LIMITE DCL 120% da RCL (Resol. 40/2001 Senado)	711.004.077,67	737.970.177,73		

O percentual da DC em relação a RCL foi de 4,38%, enquanto a DCL sobre a RCL foi de (-)44,47% em 30/04/2025. Além de apresentarem redução em relação ao RGF anterior, estão bastante abaixo do limite máximo estabelecido pelo Senado Federal. A dívida consolidada está assim discriminada:

- A assunção de dívida dos serviços de água e esgoto autorizado pela Lei Municipal n.º 1820/2001, conforme contrato firmado com a Sefaz/MT. A dívida vem sendo paga mensalmente através de compensação (encontro de contas) entre SAMAE e SEFAZ/MT. Resta o valor **R\$153.657,61**, a serem quitados por compensação.
- Valor proveniente da operação de crédito perante a Caixa Econômica Federal para instalação de rede de esgoto no município, autorizado pela Lei 2549/2006, dividido em 240 parcelas mensais, das quais foram pagas 203 parcelas, restando o valor de **R\$2.002.944,40** a serem pagos em 37 parcelas mensais restantes.



Poder / Órgão : PODER EXECUTIVO DO MUNICÍPIO DE TANGARÁ DA SERRA

Assunto : RELATÓRIO DE GESTÃO FISCAL (RGF)

Período Referência : 1º QUADRIMESTRE DE 2025

Disponível : <https://acessoainformacao.tangaradaserra.mt.gov.br/painel/resp_fiscal/rgfs>

- c) Termo de acordo de parcelamento e confissão de débitos previdenciários entre o município de Tangará da Serra e o Instituto Municipal de Previdência Social dos Servidores de Tangará da Serra-MT (antigo FAPEN), autorizado pela Lei 3732/2011, dividido em 240 parcelas mensais, das quais foram pagas 160 parcelas, restando **R\$5.514.391,20** a serem pagos em 80 parcelas mensais.
- d) Valor proveniente da operação de crédito perante o BNDES para implantação de Parque Municipal, autorizado pela Lei 6099/2023, no valor de **R\$2.000.000,00**, a serem pagos em 120 parcelas mensais, que serão iniciados após o período de carência.
- e) Valor proveniente da operação de crédito perante o BNDES para implantação de infraestrutura de drenagem, pavimentação, ciclovias e de Parque Municipal, autorizado pela Lei 6099/2023, no valor de **R\$16.980.388,84**, considerados somente os valores já transferidos pelo banco, a serem pagos em 168 parcelas mensais, que serão iniciados após o período de carência.
- f) Valor referente a reconhecimento de dívida do SAMAE perante a agência reguladora ARIS MT, no valor de **R\$314.804,49**, parcelados em 60 parcelas mensais, das quais foram pagas 10 parcelas, restando 50 parcelas.

4. Demonstrativo de Garantias e Contragarantias

O volume de garantias e contragarantias não pode ultrapassar o limite de 22% da Receita Corrente Líquida ajustada para fins de endividamento, de acordo com resolução do Senado Federal. Tangará da Serra encontra-se com percentual bastante abaixo do limite legal, pois o saldo de garantias dadas representa 0,00% da RCL ajustada, pois não existem garantias nem contragarantias realizadas.

Tabela 4: Garantias e contragarantias oferecidas no exercício

GARANTIAS	Saldo em (31/12/2024)	Saldo no exercício		
		Até 30/04/2025	Até 31/08/2025	Até 31/12/2025
AVAIS (I)	0,00	0,00		
Operações de Crédito Externas	0,00	0,00		
Operações de Crédito Internas	0,00	0,00		
FIANÇAS (II)	0,00	0,00		
Operações de Crédito Externas	0,00	0,00		
Operações de Crédito Internas	0,00	0,00		
TOTAL DAS GARANTIAS (I + II)	0,00	0,00		
RECEITA CORRENTE LÍQUIDA – RCL	600.503.398,06	622.975.148,11		
(-) Transf. União relativas a emendas individuais	-8.000.000,00	-8.000.000,00		
RECEITA CORRENTE LÍQUIDA AJUSTADA– RCLa	592.503.398,06	614.975.148,11		
% DAS GARANTIAS sobre a RCL	0,00%	0,00%		
LIMITE MÁXIMO SALDO (22%)	130.350.747,57	135.294.532,58		

CONTRAGARANTIAS	Saldo em (31/12/2024)	Saldo no exercício		
		Até 30/04/2025	Até 31/08/2025	Até 31/12/2025
AVAIS (I)	0,00	0,00		
Operações de Crédito Externas	0,00	0,00		
Operações de Crédito Internas	0,00	0,00		
FIANÇAS (II)	0,00	0,00		
Operações de Crédito Externas	0,00	0,00		
Operações de Crédito Internas	0,00	0,00		
TOTAL CONTRAGARANTIAS (I + II)	0,00	0,00		



Poder /Órgão : PODER EXECUTIVO DO MUNICÍPIO DE TANGARÁ DA SERRA

Assunto : RELATÓRIO DE GESTÃO FISCAL (RGF)

Período Referência : 1º QUADRIMESTRE DE 2025

Disponível : <https://acessoainformacao.tangaradaserra.mt.gov.br/painel/resp_fiscal/rgfs>

5. Demonstrativo de Operações de Crédito

As operações de crédito não poderiam ultrapassar 16% da RCL, e operações de antecipação de receita 7% da RCL. Não ocorreu operação de crédito no exercício, até 30/04/2025, por isso o índice atingido é de 0% da RCL ajustada para fins de endividamento, bastante abaixo do limite legal. Também não houve antecipação de receitas.

Tabela 5: Operações de créditos realizadas no exercício

RECEITAS DE CAPITAL	Realizadas até (31/12/2024)	Operações Realizada		
		Até 30/04/2025	Até 31/08/2025	Até 31/12/2025
OPERAÇÕES DE CRÉDITO (I)	18.980.388,84	0,00		
Externas	0,00	0,00		
Internas	18.980.388,84	0,00		
POR ANTECIPAÇÃO DA RECEITA (II)	0,00	0,00		
TOTAL OPERAÇÕES DE CRÉDITO (I + II)	18.980.388,84	0,00		
RECEITA CORRENTE LÍQUIDA – RCL	600.503.398,06	622.975.148,11		
(-) Transf. União relativas a emendas individuais	-8.000.000,00	-8.000.000,00		
RECEITA CORRENTE LÍQUIDA AJUSTADA– RCLa	592.503.398,06	614.975.148,11		
% OPER. CRÉDITO INTERNAS E EXTERNAS sobre a RCL	3,20%	0,00%		
% OPER. CRÉDITO ANTECIPAÇÃO RECEITA sobre a RCL	0,00%	0,00%		
LIMITE P/ OPER. CRÉDITO REALIZADAS - 16% da RCL	94.800.543,69	98.398.023,70		
LIMITE MÁXIMO SALDO ANTEC. RECEITAS 7% RCL	41.475.237,86	43.048.280,37		

6. Demonstrativo de Disponibilidade Caixa e Restos a Pagar

O Demonstrativo da Disponibilidade de Caixa e de Inscrição de Restos a Pagar visa dar transparência ao montante disponível para fins da inscrição em restos a pagar de despesas não liquidadas. Conforme inciso III do art. 55 da LRF, o demonstrativo é de publicação obrigatória no 3º quadrimestre (findo em 31 de dezembro).

Tabela 6: Demonstrativo de disponibilidade de caixa e de restos a pagar não processados

(Demonstrativo apresentado no RGF do 3º quadrimestre)

7. Execução Orçamentária em 2025

Após a apresentação dos demonstrativos obrigatórios sobre gestão fiscal, a seguir são apresentadas informações a respeito da execução orçamentária do exercício em curso, e também, de restos a pagar de exercícios anteriores.

Tabela 7: Execução da despesa por órgão no exercício



Prefeitura Municipal de Tangará da Serra
Estado de Mato Grosso
Av. Brasil nº 2351-N Bairro Jardim Europa (65 3311-4800)
CEP:78.300.901 - Tangará da Serra - MT

Poder /Órgão : PODER EXECUTIVO DO MUNICÍPIO DE TANGARÁ DA SERRA

Assunto : RELATÓRIO DE GESTÃO FISCAL (RGF)

Período Referência : 1º QUADRIMESTRE DE 2025

Disponível : <https://acessoinformacao.tangaradaserra.mt.gov.br/painel/resp_fiscal/rgfs>

ÓRGÃO	Orçamento por Órgão em 2025					Execução Orçamentária por Órgão em 2025											
	Orç. Inicial	Vert.	Orç. Atual	Vert.	Horiz.	Empenhada	Vert.	Horiz.	Liquidada	Vert.	Horiz.	Paga	Vert.	Horiz.	Emp. Pagar	Vert.	Horiz.
01- GABINETE	19.650.064	2,4%	19.375.300	2,1%	98,6%	3.482.905	1,2%	18,0%	2.438.443	1,6%	70,0%	2.344.430	1,6%	67,3%	1.138.475	0,8%	32,7%
02- SEMEC	183.169.388	22,4%	195.005.825	20,9%	106,5%	63.478.515	21,9%	32,6%	41.063.428	27,2%	64,7%	39.817.884	27,2%	62,7%	23.660.631	16,5%	37,3%
03- SAÚDE	183.641.086	22,5%	221.456.645	23,8%	120,6%	80.960.153	27,9%	35,6%	50.370.726	33,4%	62,2%	48.542.457	33,1%	60,0%	32.417.697	22,7%	40,0%
04- SAD	12.162.099	1,5%	16.085.424	1,7%	132,4%	8.105.862	2,8%	50,4%	3.101.406	2,1%	38,3%	2.905.409	2,0%	35,8%	5.200.454	3,6%	64,2%
05- SEPLAN	13.036.786	1,6%	16.669.203	1,8%	127,9%	2.318.735	0,8%	13,9%	1.414.363	0,9%	61,0%	1.379.577	0,9%	59,5%	939.157	0,7%	40,5%
06- SEMES	5.532.936	0,7%	6.322.682	0,7%	114,3%	1.384.126	0,5%	21,9%	774.920	0,5%	56,0%	753.664	0,5%	54,5%	630.462	0,4%	45,5%
07- SEFAZ	41.880.998	5,1%	53.147.780	5,7%	126,9%	25.503.597	8,8%	48,0%	11.994.747	7,8%	45,9%	11.638.172	7,9%	45,6%	13.865.395	9,7%	54,4%
08- SEMA S	17.182.768	2,1%	23.719.985	2,5%	138,0%	5.868.169	2,0%	24,7%	3.781.420	2,5%	64,4%	3.688.388	2,5%	62,9%	2.179.781	1,5%	37,1%
09- SINPRA	134.214.488	16,4%	149.289.511	16,0%	111,2%	48.774.125	16,8%	32,7%	8.791.441	5,8%	18,0%	8.368.454	5,7%	17,2%	40.405.671	28,2%	82,8%
10- SEAPA	5.314.672	0,7%	5.878.672	0,8%	110,8%	1.231.506	0,4%	20,9%	746.312	0,5%	60,6%	720.851	0,5%	58,5%	510.656	0,4%	41,5%
11- SIC S	2.633.703	0,3%	2.633.703	0,3%	100,0%	801.136	0,3%	30,4%	234.705	0,2%	29,3%	227.911	0,2%	28,4%	573.225	0,4%	71,6%
12- SAMAE	93.630.825	11,5%	111.708.311	12,0%	119,3%	23.390.248	8,1%	20,9%	9.209.618	6,1%	39,4%	9.133.492	6,2%	39,0%	14.256.756	10,0%	61,0%
13- SEMMEA	10.514.122	1,3%	15.010.731	1,6%	142,8%	5.067.066	1,7%	33,8%	1.833.639	1,1%	32,2%	1.589.502	1,1%	31,4%	3.477.564	2,4%	68,6%
14- SECULTUR	6.882.106	0,8%	7.803.818	0,8%	113,4%	2.743.472	0,9%	35,2%	941.101	0,6%	34,3%	922.017	0,6%	33,6%	1.821.455	1,3%	66,4%
15- SERRAPREV	71.393.354	8,7%	71.393.354	7,7%	100,0%	12.202.882	4,2%	17,1%	11.442.708	7,6%	93,8%	11.384.308	7,8%	93,3%	818.574	0,6%	6,7%
16- CÂMARA	15.972.815	2,0%	16.145.166	1,7%	101,1%	4.417.054	1,5%	27,4%	3.246.200	2,2%	73,5%	3.209.433	2,2%	72,7%	1.207.621	0,8%	27,3%
TOTAL	816.801.911	100%	931.646.111	100%	114,06%	289.729.522	100%	31,10%	150.885.173	100%	52,08%	146.625.948	100%	50,61%	143.103.574	100%	49,39%

Obs: Análise horizontal sobre "Empenhada"

Tabela 08: Execução orçamentária por natureza da despesa no exercício

Execução Orçamentária 2025 (Município)

Natureza	Desp. Autorizada	Vertical	Desp. Empenhada	Vertical	% Horizontal (autorizada)	Desp. Liquidada	% Horizontal (empenhada)	Despesa Paga	% Horizontal (empenhada)
Pessoal e encargos (3.1)	340.079.897,68	36,50%	97.152.913,65	33,53%	28,6%	95.930.668,69	98,7%	92.662.570,57	95,4%
Juros da dívida consolidada (3.2)	7.805.015,61	0,84%	5.354.515,61	1,85%	68,6%	1.472.712,59	27,5%	1.472.712,59	27,5%
Outras despesas correntes (3.3)	305.852.070,26	32,83%	140.291.807,99	48,42%	45,9%	50.118.623,29	35,7%	49.127.496,13	35,0%
Total Correntes	653.736.983,55	70,17%	242.799.237,25	83,80%	37,1%	147.522.004,57	60,8%	143.262.779,29	59,0%
Investimentos (4.4)	241.092.002,32	25,88%	45.182.750,41	15,59%	18,7%	2.878.377,26	6,4%	2.878.377,26	6,4%
Inversões financeiras (4.5)	0,00	0,00%	0,00	0,00%		0,00		0,00	
Amortização da dívida (4.6)	1.767.534,08	0,19%	1.747.534,08	0,80%	98,9%	484.791,50	27,7%	484.791,50	27,7%
Reserva contingência (9.9)	35.049.590,87	3,78%	0,00	0,00%	0,0%	0,00		0,00	
Total Capital	277.909.127,27	29,83%	46.930.284,49	16,20%	16,89%	3.363.168,76	7,17%	3.363.168,76	7,17%
Soma total	931.646.110,82	100%	289.729.521,74	100%	31,10%	150.885.173,33	52,08%	146.625.948,05	50,61%

(inclusive intraorçamentária)

As tabelas 7 e 8 demonstram que, até o final do quadrimestre em análise, o município suplementou 14,06% do orçamento inicialmente aprovado para o exercício de 2025, e empenhou 31,10% do orçamento atualizado. Em relação com valores empenhados, 52,08% já passaram pela fase de liquidação da despesa, e 50,61% pela de pagamento, restando a pagar 49,39% das despesas empenhadas em 2025.

Gráfico 3: Receita prevista e arrecadada, despesa prevista, autorizada e executada no exercício



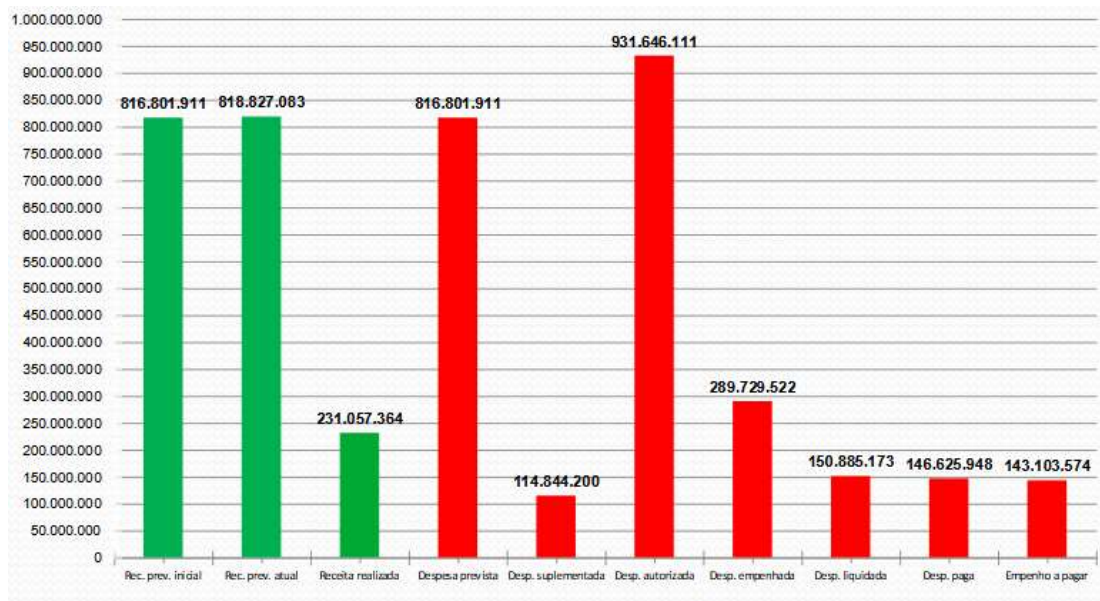
Prefeitura Municipal de Tangará da Serra
Estado de Mato Grosso
Av. Brasil nº 2351-N Bairro Jardim Europa (65 3311-4800)
CEP:78.300.901 - Tangará da Serra - MT

Poder /Órgão : PODER EXECUTIVO DO MUNICÍPIO DE TANGARÁ DA SERRA

Assunto : RELATÓRIO DE GESTÃO FISCAL (RGF)

Período Referência : 1º QUADRIMESTRE DE 2025

Disponível : <https://acessoainformacao.tangaradaserra.mt.gov.br/painel/resp_fiscal/rgfs>



Através do gráfico 3 é possível a comparação entre os montantes orçados e realizados de receitas, e os montantes previstos, os suplementados e realizados de despesas do exercício. Observa-se que o valor de despesa empenhada ficou maior que o valor de receita arrecadada, entretanto, grande parte da despesa empenhada foi suplementada com recursos de *superavit* de exercícios anteriores, e em menor parte com cancelamento de restos a pagar ou excesso de arrecadação. A situação da arrecadação de receitas também pode ser verificada na tabela 09 e gráfico 4, a seguir.

Tabela 09: Demonstrativo da receita orçamentária arrecadada

Receitas	01/01/2019 a 31/12/2019	01/01/2020 a 31/12/2020	01/01/2021 a 31/12/2021	01/01/2022 a 31/12/2022	01/01/2023 a 31/12/2023	01/01/2024 a 31/12/2024	01/05/2024 a 30/04/2025	% Vertical	Diferença (RGF anterior)	% Horizontal
Receita tributária própria (IPTU, ISSQN, IRRF, ITBI, taxas, C. Melhoria)	67.241.993,93	68.434.918,30	103.864.129,85	110.908.831,85	130.918.971,69	142.802.311,00	145.856.970,39	20,03%	3.254.659,39	2,28%
Contribuições (COSIP, RPPS)	13.017.295,19	16.108.215,66	18.242.103,15	21.827.005,70	28.935.998,61	28.455.484,50	29.944.207,09	4,11%	1.488.722,59	5,23%
Receita Patrimonial	3.619.931,41	2.712.698,23	9.281.828,67	39.490.562,03	37.777.757,81	32.266.279,65	34.528.026,99	4,74%	2.271.747,34	7,04%
Receita Serviços	26.538.803,45	26.791.906,46	27.540.836,93	28.096.641,11	36.067.290,46	42.774.389,33	43.546.930,89	5,98%	772.541,56	1,81%
Soma	110.418.023,98	114.047.738,65	158.928.896,60	200.322.840,69	233.700.006,57	246.088.464,48	253.876.135,36	34,87%	7.787.670,88	3,16%
Outras receitas correntes	5.794.858,65	3.695.721,58	5.410.910,62	6.550.857,74	9.110.475,86	10.938.222,20	11.890.540,97	1,63%	952.318,77	8,71%
Total receitas próprias	116.212.882,63	117.743.460,23	164.339.809,22	206.873.698,43	242.810.482,43	257.026.686,68	265.766.676,33	36,50%	8.739.989,65	3,40%
Transferências do Gov. Federal	64.473.758,18	109.579.826,39	89.032.119,88	104.023.582,44	105.216.982,43	125.810.974,42	128.345.577,19	17,35%	534.602,77	0,42%
Transferências do Gov. Estado	79.347.465,51	81.802.789,84	106.762.994,36	123.358.014,12	138.669.945,94	136.043.670,29	145.800.139,48	20,03%	9.756.469,19	7,17%
Transferências de Municípios	111.998,16	128.022,09	258.489,52	256.477,42	186.098,08	0,00	0,00	0,00%	0,00	#DIV/0!
Transferências do Fundeb	50.663.256,32	54.993.709,80	82.287.252,23	86.296.991,40	97.010.652,56	106.737.580,97	112.441.681,49	15,44%	5.704.100,52	5,34%
Transferências Privada (PJ/PP)	198.000,00	1.180.830,24	1.689.425,24	2.943.170,52	1.777.047,15	1.540.603,63	1.539.278,63	0,21%	-1.325,00	-0,09%
Total de transferências correntes	194.694.478,17	247.683.178,16	280.030.281,23	316.878.235,90	342.860.724,16	370.132.829,31	386.126.676,79	53,04%	15.993.847,48	4,32%
Receitas intraorç. (correntes e capital)	17.336.818,10	18.937.275,20	16.680.743,23	25.399.891,28	41.840.348,82	42.146.895,43	44.196.917,41	6,07%	2.050.051,98	4,88%
Receitas de capital	9.895.896,25	4.971.128,16	3.794.728,33	9.628.461,19	16.977.048,68	30.937.980,37	31.944.095,80	4,39%	1.006.115,43	3,25%
Total de receita orçamentária	338.140.075,15	389.335.041,75	464.845.560,01	558.770.286,80	644.488.600,09	700.244.361,79	728.034.366,33	100,00%	27.790.004,54	3,97%

Em comparação com o exercício anterior, houve aumento de 3,40% em receitas próprias (descontadas as receitas intraorçamentárias), formada principalmente por receitas tributárias (IPTU, ISSQN, IRRF, ITBI, COSIP, taxas, contribuição de melhoria, contribuição social), que representam 36,50% do total arrecadado. Por sua vez, as transferências correntes aumentaram 4,32%. Dentre elas, as



Poder /Órgão : PODER EXECUTIVO DO MUNICÍPIO DE TANGARÁ DA SERRA

Assunto : RELATÓRIO DE GESTÃO FISCAL (RGF)

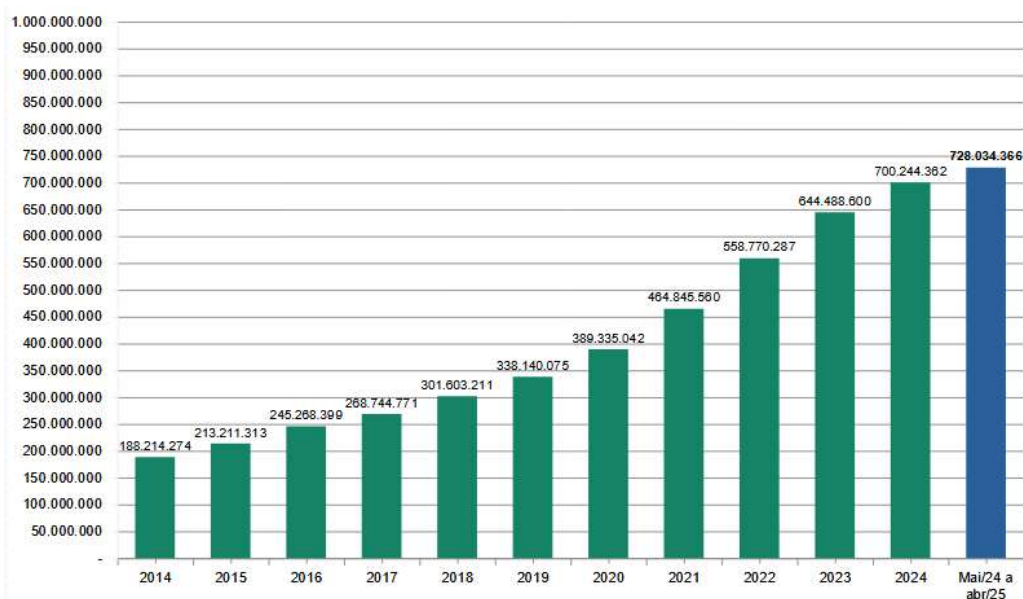
Período Referência : 1º QUADRIMESTRE DE 2025

Disponível : <https://acessoainformacao.tangaradaserra.mt.gov.br/painel/resp_fiscal/rgfs>

transferências correntes federais tiveram maior aumento, de 0,42%, as do Fundeb aumentaram 5,34%, enquanto as transferências correntes estaduais aumentaram em 7,17%.

Com tudo isso, o valor total de receitas arrecadadas teve aumento de 3,97% em relação ao exercício anterior. O aumento tem sido constante ao longo dos últimos exercícios, conforme pode ser observado no gráfico a seguir.

Gráfico 4: Comparativo da receita orçamentária total arrecadada (desde 2014)



8. Movimento de Restos a Pagar de Exercícios Anteriores

Tabela 10: Movimentação de restos a pagar de exercícios anteriores

Movimento de Restos a Pagar Anteriores (movimento 01/01/2025 a 30/04/2025 - Município)

a) Restos a Pagar (RP), saldo em 31/12/2024		
Processados	6.375.645,33	124.768.879,19
Não Processados	118.393.033,86	
b) Pagamento de Restos a Pagar (01/01/2025 a 30/04/2025)		
Processados	6.232.331,73	52.240.117,30
Não Processados	46.007.785,57	
c) Anulação de Restos a Pagar (01/01/2025 a 30/04/2025)		
Processados	2.302,40	3.729.408,43
Não Processados	3.727.106,03	
d) Saldo de Restos a Pagar Anteriores, saldo em 30/04/2025 (a - b - c)		
Processados	141.011,20	68.799.153,46
Não Processados	68.658.142,26	

Tabela 11: Pagamento de restos a pagar de exercícios anteriores (órgão e grupo de despesa)



Poder /Órgão : PODER EXECUTIVO DO MUNICÍPIO DE TANGARÁ DA SERRA

Assunto : RELATÓRIO DE GESTÃO FISCAL (RGF)

Período Referência : 1º QUADRIMESTRE DE 2025

Disponível : <https://acessoainformacao.tangaradaserra.mt.gov.br/painel/resp_fiscal/rgfs>

Restos de exercícios anteriores pagos em 2025 - por entidade e grupo de despesa

Categoria	Grupo	Grupo do grupo da despesa	Prefeitura	SAMAE	SERRAPREV	Câmara	Total	% vertical
3	1	Pessoal e encargos sociais	4.557.597,11	74.722,71			4.632.319,82	8,87%
3	2	Juros e encargos da dívida		33.428,52			33.428,52	0,06%
3	3	Outras despesas correntes	26.508.835,72	3.334.275,57	73.594,36	83.593,38	30.000.299,03	57,43%
4	4	Investimentos	15.858.151,06	1.607.485,06		20.204,00	17.485.840,12	33,47%
4	6	Amortização da dívida		88.229,81			88.229,81	0,17%
Soma			46.924.583,89	5.138.141,67	73.594,36	103.797,38	52.240.117,30	100,00%

Tabela 12: Saldo de restos a pagar de exercícios anteriores (órgão e grupo de despesa)

Saldo de restos a pagar de exercícios anteriores em 30/04/2025 - por entidade e grupo de despesa

Categoria	Grupo	Grupo do grupo da despesa	Prefeitura	SAMAE	SERRAPREV	Câmara	Total	% vertical
3	1	Pessoal e encargos sociais	283.470,63	4.176,43			287.647,06	0,42%
3	2	Juros e encargos da dívida	15.585,54	61.941,82			77.527,36	0,11%
3	3	Outras despesas correntes	26.218.677,80	1.531.661,61		12.863,73	27.763.203,14	40,35%
4	4	Investimentos	32.094.289,83	8.541.913,96		34.572,11	40.670.775,90	59,12%
4	6	Amortização da dívida			-	-	-	0,00%
Soma			58.612.023,80	10.139.693,82	0,00	47.435,84	68.799.153,46	100,00%

Obs: Investimentos referem-se a obras públicas contratadas, materiais para obras públicas e equipamentos e materiais permanentes.

Além da execução do orçamento do ano corrente, o município geriu despesas pertencentes a orçamentos exercícios anteriores, e dessa forma executou, liquidou e pagou despesas empenhadas anos anteriores. O exercício 2025 herdou R\$124.768.679,19 de restos a pagar de exercícios anteriores. Desses foram anulados R\$3.729.408,43 e pagos R\$52.240.117,30, restando ainda R\$68.799.153,46 de empenhos em aberto emitidos em exercícios anteriores a 2025, denominados de restos a pagar. Desses restos em aberto, R\$141.011,20 se referem a despesas que foram efetivamente executadas, são chamados de restos processados (aqui entendidos como sinônimo de liquidados), e R\$68.658.142,26 se referem a despesas que ainda não foram executadas, são os chamados de restos não processados (ou não liquidados).

Analisando a categoria da despesa desse saldo de restos a pagar pendentes, verifica-se que R\$40.670.775,90, sendo 59,12% do total, referem-se à categoria de investimentos (obras públicas, aquisição de máquinas, equipamentos etc.). O restante, em sua grande maioria se refere à categoria de despesas correntes, demandadas pela manutenção dos bens e serviços públicos.

9. Avaliação do cumprimento de metas fiscais da LDO (pela Ass. de Orçamento. e Gestão)

Tabela 13: Demonstrativo anexo de metas fiscais



Prefeitura Municipal de Tangará da Serra
Estado de Mato Grosso
Av. Brasil nº 2351-N Bairro Jardim Europa (65 3311-4800)
CEP:78.300.901 - Tangará da Serra - MT

Poder /Órgão : PODER EXECUTIVO DO MUNICÍPIO DE TANGARÁ DA SERRA

Assunto : RELATÓRIO DE GESTÃO FISCAL (RGF)

Período Referência : 1º QUADRIMESTRE DE 2025

Disponível : <https://acessoainformacao.tangaradaserra.mt.gov.br/paine/resp_fiscal/rgfs>

AMF - Demonstrativo 1 (LRF, art. 4º, § 1º)				R\$ 1,00		
ESPECIFICAÇÃO	2025			1º QUADRIMESTRE		
	Valor	Valor	% RCL	Valor	Valor	% RCL
	Corrente	Constante	(a / RCL)	Corrente	Constante	(b / RCL)
	(a)		x 100	(b)		x 100
Receita Total (SEM FONTES RPPS)	745.377.933,74	716.709.551,67	151,94	205.721.009,97	199.342.063,92	33,69
Receitas Primárias (SEM FONTES RPPS) (I)	624.758.564,82	600.729.389,25	127,35	194.283.311,67	188.259.022,94	31,82
Receitas Primárias Correntes	573.525.805,36	551.467.120,54	116,91	191.323.417,67	185.390.908,59	31,33
Impostos, Taxas e Contribuições de Melhoria	138.937.786,40	133.594.025,38	28,32	49.075.451,32	47.553.731,90	8,04
Contribuições	9.072.819,89	8.723.886,09	1,85	3.007.048,47	2.913.808,66	0,46
Transferências Correntes	378.283.135,96	363.733.784,60	77,11	123.032.594,73	119.217.630,55	20,16
Demais Receitas Primárias Correntes	47.232.063,29	45.415.445,47	9,63	16.208.323,15	15.705.739,49	2,66
Receitas Primárias de Capital	51.232.759,46	49.262.268,71	10,44	2.959.894,00	2.868.114,34	0,48
Despesa Total (SEM FONTES RPPS)	679.002.141,41	652.886.674,43	138,41	182.685.167,15	177.020.510,80	29,92
Despesas Primárias (SEM FONTES RPPS) (II)	631.614.845,28	607.321.966,62	128,75	132.155.115,21	128.057.282,18	21,64
Despesas Primárias Correntes	533.723.840,16	513.196.000,16	108,83	129.277.038,99	125.268.448,63	21,17
Pessoal e Encargos Sociais	276.595.599,58	265.957.307,29	56,38	80.877.051,70	78.369.236,14	13,25
Outras Despesas Correntes	257.128.240,58	247.238.692,87	52,41	48.399.987,29	46.899.212,49	7,93
Despesas Primárias de Capital	92.109.800,20	88.567.115,58	18,78	2.878.076,22	2.788.833,55	0,47
Pagamento de Restos a Pagar de Despesas Primárias	47.387.286,13	45.564.707,82	9,66	50.530.051,94	48.963.228,62	8,26
Receita Total (COM FONTES RPPS)	71.393.354,46	68.647.456,21	14,55	24.054.923,51	23.309.034,41	3,94
Receitas Primárias (COM FONTES RPPS) (III)	71.393.354,46	68.637.840,83	14,55	23.674.371,03	22.940.282,01	3,86
Despesa Total (COM FONTES RPPS)	71.393.354,46	68.647.456,21	14,55	12.202.882,18	11.824.498,24	2,00
Despesas Primárias (COM FONTES RPPS) (IV)	71.393.354,46	68.647.456,21	14,55	12.202.882,18	11.824.498,24	2,00
Resultado Primário (SEM FONTES RPPS) (V) = (I - II) - Acima da Linha	-6.856.280,46	-6.592.577,37	-1,40	62.128.196,46	60.201.740,76	10,18
Resultado Primário (COM FONTES RPPS) (VI) = (V) + (III - IV)	-6.856.280,46	-6.602.192,75	-1,40	73.599.685,31	71.317.524,53	12,06
Juros, Encargos e Variações Monetárias Ativos (Exceto RPPS)	8.547.625,23	8.218.870,41	1,47	11.437.698,30	11.030.666,70	1,87
Juros, Encargos e Variações Monetárias Passivos (Exceto RPPS)	7.472.549,69	7.185.143,93	1,29	1.472.712,59	1.420.303,39	0,24
Dívida Pública Consolidada	4.261.747,20	4.097.833,85	0,87	21.451.795,34	20.786.623,39	3,51
Dívida Consolidada Líquida	-298.882.725,37	-287.194.926,24	-80,88	-273.491.146,42	-265.010.800,79	-44,76
Resultado Nominal - Abaixo da Linha	-19.660.981,73	-18.904.790,13	-4,01	25.191.578,95	24.410.444,72	4,13

Fonte: Elaborado pela Assessoria de Orçamento e Gestão da Prefeitura de Tangará da Serra-MT.

O demonstrativo anexo de metas fiscais foi elaborado pela equipe da Assessoria de Orçamento e Gestão desta Prefeitura. Nele pode ser observado que, a valor corrente e sem considerar os recursos do RPPS, o resultado primário realizado até 30/04/2025 foi de R\$62.128.196,46, bastante acima da meta estabelecida na LDO para o ano, de R\$-6.856.280,46.

O resultado nominal realizado até 30/04/2025 foi de R\$25.191.578,95, sendo que a meta estabelecida foi de R\$(-)19.660.981,73.

Sem mais, colocamo-nos à disposição para quaisquer esclarecimentos que se façam necessários.

Tangará da Serra - MT, 30 de abril de 2025.

VANDER ALBERTO MASSON
Prefeito Municipal

LAURA PEREIRA
Secretária Municipal de Fazenda

FLÁVIO AMARAL OLIVEIRA
Contador: CRC/MT 08584/O-7

MARCOS ROBERTO DA SILVA
Controlador Geral Municipal





VERIFICAÇÃO DAS ASSINATURAS



Código para verificação: 6E96-94AB-BFEE-B924

Este documento foi assinado digitalmente pelos seguintes signatários nas datas indicadas:



FLAVIO AMARAL OLIVEIRA (CPF 535.XXX.XXX-53) em 04/06/2025 13:22:34 GMT-04:00

Papel: Parte

Emitido por: Sub-Autoridade Certificadora 1Doc (Assinatura 1Doc)



MARCOS ROBERTO DA SILVA (CPF 925.XXX.XXX-44) em 04/06/2025 13:51:44 GMT-04:00

Papel: Parte

Emitido por: Sub-Autoridade Certificadora 1Doc (Assinatura 1Doc)



LAURA PEREIRA (CPF 461.XXX.XXX-72) em 04/06/2025 14:39:29 GMT-04:00

Papel: Parte

Emitido por: AC Certisign RFB G5 << AC Secretaria da Receita Federal do Brasil v4 << Autoridade Certificadora Raiz Brasileira v5 (Assinatura ICP-Brasil)

Para verificar a validade das assinaturas, acesse a Central de Verificação por meio do link:

<https://tangaradaserra.1doc.com.br/verificacao/6E96-94AB-BFEE-B924>